



REINIGUNGS- UND PFLEGEANLEITUNG VON WERBEANLAGEN





Reinigungs- und Pflegeanleitung von Werbeanlagen

Zur Reinigung und Pflege ihrer neuen Werbeelemente lesen Sie bitte sorgfältig die folgenden Hinweise und befolgen Sie unsere Richtlinien und Anweisungen:

Arbeiten Sie immer im Einklang mit den gesetzlichen Sicherheitsbestimmungen. Überprüfen Sie regelmäßig Ihre Pro Licht-Signware. Dokumentieren Sie alle Arbeiten auf den Formularen, die Sie erhalten haben. Die Arbeiten sind von qualifiziertem Personal durchzuführen.

Zur Wahrung der Gewährleistungsansprüche müssen Mängel unverzüglich gemeldet und abgestellt werden. Verwenden Sie ausschließlich Pro Licht Ersatzteile.

Grundsätzlich ist die Signware alle 6 Monate gemäß unserer Anleitung zu reinigen. Bei besonderen Witterungs- oder Umweltbedingungen z. B. durch hohe Partikelemission (Verkehr/ Industrie) oder durch salzhaltige Luft (in Küstennähe/ Streusalz) muss die Reinigung alle 3 Monate erfolgen.

Wählen Sie einen geeigneten Reiniger, in Abhängigkeit vom zu reinigenden Material. Verwenden Sie keine alkalischen, sauren oder scheuernden Reinigungsmittel und keine Reinigungsmittel, die Lösungsmittel enthalten. Beachten Sie zusätzlich die Produkthinweise des Reinigungsmittelherstellers. Wir empfehlen, an einer unauffälligen Stelle eine Vorprüfung der Reinigungsmittel durchzuführen. Verwenden Sie immer die richtigen Reinigungsutensilien und reinigen von oben nach unten. Verwenden Sie keine Hochdruckreiniger oder Dampfreiniger. Keine sonnenbeheizten Flächen reinigen (>40°C). Eine schnelle Trocknung kann Flecken hinterlassen. Es dürfen keine Leitern oder Gerüste gegen Signware-Elemente gelehnt werden.

Materialien:

Acrylglas: Zur Reinigung genügt klares, lauwarmes Wasser, dem handelsübliche fettlösende Haushaltsspülmittel zugesetzt werden kann. Wir empfehlen ein weiches Tuch oder Schwamm und einen anti-statischen Reiniger. Sie können Acrylglas-Politur verwenden, um Kratzer zu entfernen. (Verwenden Sie Reinigungsmittel, wie vom jeweiligen Hersteller angegeben.)

Lackierte und beschichtete Oberflächen: Zur Reinigung von lackierten / beschichteten Flächen klares, lauwarmes Wasser verwenden, dem handelsübliche fettlösende Haushaltsspülmittel zugesetzt werden können, die im chemisch neutralen Bereich (pH 5-8) liegen (ähnlich wie bei Reinigungsmitteln für Autowäsche).

Folien: Um leichte bis mittlere Verschmutzungen zu entfernen, verwenden Sie klares, lauwarmes Wasser mit handelsübliche fettlösende Haushaltsspülmittel. Für extreme Verschmutzungen empfehlen wir einen alkalisch wirkenden Universalreiniger. Ein Kontakt des Reinigers mit lackierten Oberflächen ist auszuschließen.

Edelstahl: Zur Reinigung von Edelstahlflächen verwenden Sie klares, lauwarmes Wasser, dem handelsübliche fettlösende Haushaltsspülmittel zugesetzt werden können. Bei stark verschmutzten Oberflächen verwenden Sie handelsüblichen Edelstahlreiniger.



Das Wichtigste in Wort und Bild

Die gelieferten Werbeelemente sind aus hochwertigen Materialien hergestellt und müssen zur Erhaltung ihrer Werbewirksamkeit und der Gewährleistungsansprüche in regelmäßigen Abständen gereinigt werden.

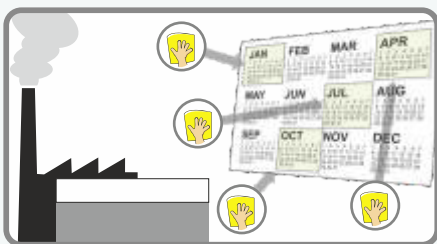
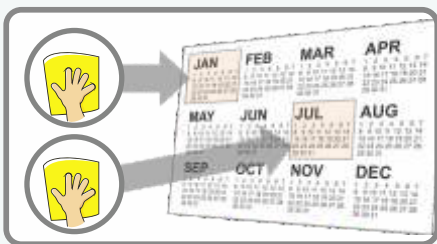
Zur Wahrung etwaiger Gewährleistungsansprüche ist es notwendig, alle Reinigungsarbeiten zu dokumentieren. Die Reinigung beinhaltet alle sichtbaren Oberflächen.

Die Reinigung muss bei normalen Umweltbedingungen in halbjährigen Zyklen periodisch durchgeführt werden.

In Industrie- und Küstennähe ist eine vierteljährliche Reinigung erforderlich.

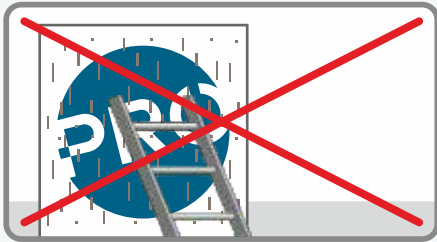
Alle Leuchtwerbemittel sind zur Reinigung und Wartung vom Stromnetz zu trennen.

Zur Reinigung genügt klares, lauwarmes Wasser, dem handelsübliche fettlösende Haushaltsspülmittel zugesetzt werden können. Bei allen Reinigungsmitteln sind die Verarbeitungsvorschriften der Hersteller zu beachten. Grundsätzlich wird eine Vorprüfung der Reiniger an unauffälliger Stelle empfohlen.





Empfohlen wird ein weiches Tuch oder ein weicher Schwamm.

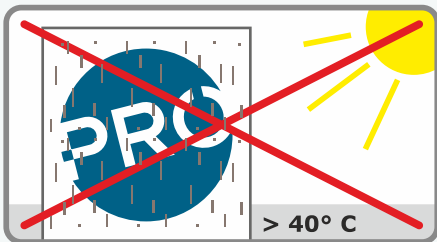


Das Anstellen von Leitern oder Gerüsten an die Werbeelemente ist nicht gestattet.




Keine alkalischen, säurehaltigen sowie lösemittelhaltigen Stoffe verwenden.

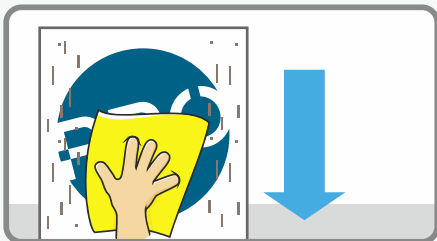
Keine abrasiv wirkenden Scheuermittel verwenden.



Nicht auf sonnenerhitzten Oberflächen (>40° C) reinigen. Es besteht die Gefahr der Fleckenbildung durch zu schnelles Abtrocknen.



Nicht mit Hochdruck-Geräten oder Dampfstrahler reinigen.



Die Reinigung sollte von oben nach unten mit geeigneten Reinigungsgeräten durchgeführt werden, z.B. einem weichen Tuch oder einem weichem Schwamm.



Alle Reinigungsmittel sind gründlich mit klarem Wasser nachzuspülen



Beachten Sie bitte alle HSSE-Regeln (Health Security Safety Environment) bei der Durchführung der Reinigungsarbeiten (z.B. eine Straßensperre, geeignete Putzlappen, geschultes Personal und alle notwendigen Sicherheitsmaßnahmen bei der Reinigung / Wartung der Produkte).

Im Zweifelsfall zögern Sie nicht, sich vor der Durchführung der Arbeiten mit Pro Licht in Verbindung zu setzen.

Alle Angaben dieser Reinigungsanleitung wurden nach bestem Wissen und Gewissen überprüft und verifiziert.

Pro Licht übernimmt keine Haftung für unsachgemäße Handhabung.

Um Ihre Gewährleistungsrechte beizubehalten, dokumentieren Sie die Maßnahmen.

Pro Licht Werbung GmbH

Schinkelstrasse 4

D-31137 Hildesheim

Tel.: +49 5121 7502 0

Fax: +49 5121 52853

info@prolicht.com

www.prolicht.com